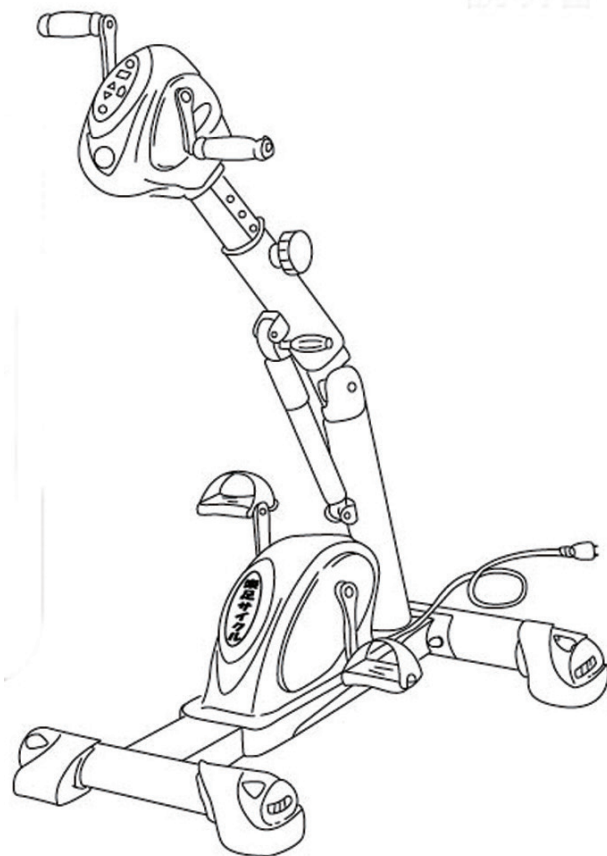


Manual de instructiuni

CE-168 Bicicleta de exercițiu automată



ATENȚIE

- Dacă bătăile inimii neregulate apar în timpul utilizării, opriți imediat și contactați medicul dumneavoastră.
- Fii foarte atent la părul lung și la cărpa de lână, deoarece s-ar putea să se prindă în mașină.
- Dacă mașina se deteriorează în orice fel, atât din punct de vedere al aspectului, cât și din punct de vedere mecanic, nu utilizați mașina. Deconectați aparatul și contactați magazinul de achiziție.
- În timpul utilizării, dacă apare un miros ciudat, sau aparatul începe să fumeze sau să se încălzească excesiv, vă rugăm să deconectați aparatul.
- Vă rugăm să vă asigurați că scaunul cu roțile sau scaunul pe care vă așezați este bine fixat înainte de utilizare.
- Vă rugăm să nu utilizați aparatul desculț. Purtați încălțăminte adecvată când utilizați mașina.
- Acest aparat este destinat utilizării de către o singură persoană odată. Nu încercați să utilizați aparatul cu mai multe două sau mai multe persoane.
- Dacă sistemul electric este deteriorat în vreun fel, vă rugăm să nu utilizați mașina în cazul în care va provoca un incendiu electric.
- Dacă există apă sau vapori de apă în cablul electric, vă rugăm să nu utilizați aparatul.
- Vă rugăm să nu utilizați aparatul imediat după masă, deoarece utilizatorul ar putea să devină inconfortabil.
- Nu utilizați aparatul la temperaturi ridicate sau într-o saună, aceasta ar putea cauza deteriorarea aparatului.
- Vă rugăm să nu folosiți un obiect străin pentru a lovi mașina sau scăpați mașina, deoarece aceasta va cauza deteriorarea mașinii.
- Asigurați-vă că deconectați aparatul după utilizare.
- Vă rugăm să nu încercați să reparați sau să modificați aparatul, deoarece aceasta ar putea cauza funcționarea defectuoasă a aparatului.
- Când utilizați, vă rugăm să nu uitați să setați cronometrul, viteza și setările. Nu folosiți în exces produsul pentru că s-ar putea să deveniți inconfortabil.

PPPRROODDUULUCCTTCCAAARRREEE

- Nu depozitați produsul la temperaturi ridicate sau umiditate puternică.
- Deconectați întotdeauna cablul electric.
- Dacă mașina este murdară, vă rugăm să o soluție de curățare de bază pentru a curăța mașina. Nu utilizați o soluție de curățare acidă.
- Nu așezați obiecte grele pe mașină, deoarece aceasta ar putea cauza deformarea și funcționarea defectuoasă.
- Nu demontați aparatul și nu încercați să îl modificați în niciun fel.
- În timp, dacă aparatul sau firele electrice apar deteriorări, vă rugăm să duceți mașina la magazinul de unde a fost achiziționată.

AVANTAJE

I. Poate ajuta cu lipsa de exercițiu

II. Antrenează-ți mușchii încheieturii, picioarelor și brațelor.

III. Ajută la întărirea inimii și a plămânilor.

IV. Ajută la circulația sângelui

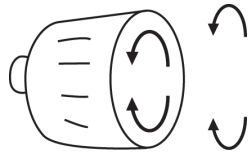
V. Încetinește procesul de îmbătrânire.

SPECIFICAȚII

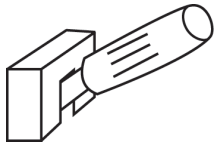
- Material: Otel si ABS
- Prindere si pedala: Poliuretan
- Dimensiune: aprox. 70 × 58 × 81-101 (înălțime)cm
- Putere: 220V/50W
- Cronometru: 1-30 minute
- Frecvența de rotație: aprox. 18 până la 80 pe minut
- Lungimea firului: aprox. 2,5 m
- Greutate: aprox. 15 kg
- Sistem automat de protecție împotriva opririi
- Funcția de închidere a temporizatorului

OPERAREA MAȘINII

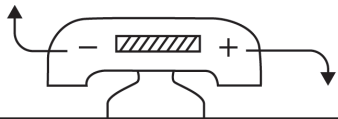
- Când utilizați produsul, asigurați-vă că aparatul nu alunecă și este fixat corespunzător. Se recomandă ca mașina să fie folosită pe un teren plan.
- Asigurați-vă că scaunul cu roțile sau scaunul este bine fixat. Asigurați-vă că nu se mișcă sau alunecă, deoarece ar putea provoca accidente.
- Dacă locul în care utilizați aparatul nu este pe un teren uniform, vă rugăm să reglați aparatul astfel încât să fie sigur și sigur de utilizat,
- Tetiera poate fi ajustată pentru a se potrivi nevoilor specifice ale utilizatorului.
- Pentru a ajusta mașina la nevoile utilizatorului, utilizați piulița pentru a extinde sau a contracta mașina.



Pentru a regla nivelul panoului brațului / mânerului



Pentru a regla unghiul panoului brațului / mânerului



Pentru a regla partea de jos a mașinii

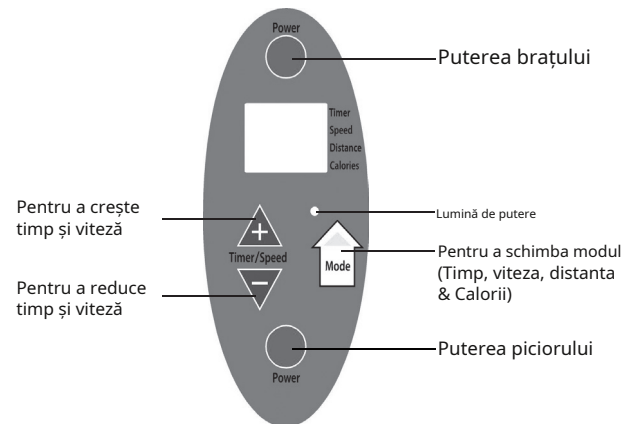
CUM SĂ UTILIZEZĂ BICICLETA AUTOMATĂ

- Vă rugăm să introduceți ștecherul în priză (panoul va afișa lumina roșie)
- Vă rugăm să porniți mânerul și butonul pedalei (panoul va afișa ora)
- O mâneră, picior dublu pe pedală
- Vă rugăm să utilizați butonul sus și jos pentru a seta timpul (de la 1 la 30 de minute)
- Comutați butonul de viteză a afișajului (lumina de viteză vă apăsarea)
- Vă rugăm să utilizați butonul sus și jos pentru a regla viteza dorită (de la 1 la 15 clase)

Atenție: utilizatorul trebuie să pună ambele picioare pe pedală atunci când se setează viteza, iar viteza trebuie să se potrivească cu situația utilizatorului.

Viteza excesivă poate provoca vătămări.

- Distanța și caloriele vor fi afișate pe panou.
- Distanța este de la 1-10 km
- Când timpul de setare a expirat, aparatul se va opri automat. Toate datele vor deveni zero.
- Opriți mașina înainte de a pleca.
- Timpul, distanța și caloriele sunt pentru referință. Datele reale vor fi puțin diferite.



INFORMAȚII PRODUCĂTOR

CEI Technology Inc.

1 F, No.2-2, Ln.90, Dongshun St., Shulin Dist., New Taipei City, Taiwan

Tel: 886-2-86855768

Fax: 886-2-86858649

Site: www.ceitek.com

E-mail: info@ceitek.com

INFORMAȚII DE GARANȚIE

| | |
|----------------------------|---------------------------------|
| Numele produsului | Bicicletă de exercițiu automată |
| Numărul articolului | CE-168 |
| Distribuitor Informații | |
| Data achiziției | |
| Perioada de garanție De la | la |
| Client Informații | |