

INSTRUCȚIUNI DE UTILIZARE: BICICLETA DE EXERCIT**REF.: 0803155-0803156****MANUAL DE UTILIZARE: PEDAL EXERCERER****UTILIZARE PREVENTATĂ:**

Bicicleta staționară este destinată persoanelor cu dificultăți de mobilitate și este indicată pentru restabilirea coordonării și a masei musculare a brațelor și picioarelor. De asemenea, este folosit pentru antrenarea membrelor superioare și inferioare. Produsul este destinat numai uzului casnic

ATENȚIE (!):

- Dacă apare o problemă, NU utilizați produsul până când nu este reparat și contactați dealerul dumneavoastră autorizat și instruit
- Utilizarea acestui produs în alte scopuri decât cele specificate în acest manual este interzisă
- MOBIK S.A. respinge orice responsabilitate pentru daune rezultate din utilizarea necorespunzătoare a produsului sau alte utilizări decât cele menționate în acest manual.
- MOVIK SA își rezervă dreptul de a aduce modificări produsului și următorului manual fără notificare prealabilă, în scopul îmbunătățirii caracteristicilor acestuia.
- Există o posibilitate de abatere a dimensiunilor produselor în intervalul de $\pm 3\%$.

AVERTISMENTĂRI GENERALE:

- NU utilizați acest produs sau orice echipament opțional disponibil decât dacă ați citit mai întâi și ați înțeles pe deplin acest manual de utilizare. Dacă nu reușiți să înțelegeți avertismentele, avertismentele sau instrucțiunile, contactați un profesionist din domeniul sănătății, dealer sau personal tehnic înainte de a încerca să utilizați dispozitivul, în caz contrar se pot produce vătămări sau deteriorări.
- Păstrați produsul departe de sursele de căldură. Vă rugăm
- să păstrați acest formular pentru referințe viitoare.
- Aveți grijă când sunt copii în preajmă și NU lăsați copiii să se joace cu produsul.
- Este întotdeauna necesară o atenție specială acolo unde există părți în mișcare care pot cauza blocarea membrelor și rănirea

DECLARAȚIE DE CONFORMITATE:

Declarăm pe propria noastră răspundere că Produsele de Tehnologie Medicală menționate în această declarație sunt de Clasa de Risc scăzută (Clasa de Risc I) și îndeplinesc cerințele Regulamentului European 745/2017 și, după caz, standardele și legislația menționate.

ÎNAINTE FIECARE UTILIZARE:

- Verificați dacă cadrul este deteriorat pentru a asigura utilizarea în siguranță a produsului. Nu există fisuri sau rupturi în cadru,
- În caz de deteriorare, nu utilizați produsul și contactați distribuitorul autorizat și instruit
- Verificați dacă produsul este asamblat corect și dacă toate șuruburile sunt sigure și strânse.
- Verificați întotdeauna starea de uzură a pieselor mecanice pentru a asigura utilizarea absolut sigură a produsului pentru persoane și obiecte.
- Așezați produsul astfel încât să fie stabil și pe o suprafață plană.
- Pedalele și șuruburile sunt bine strânse.
- Picioarele sau mâinile trebuie să fie în contact cu pedalele în orice moment în timpul utilizării pentru a asigura un echilibru adecvat al produsului și o siguranță maximă.
- Nu îndreptați și reutilizați o pedală deformată. Risc de accident.

UTILIZAREA PRODUSULUI:

Produsul este echipat cu patru margini antiderapante, pedale cu curele reglabile și un maner rotativ pentru reglarea volumului. Articolul 0803156 are și un afișaj de informații.

Puneți mâinile sau picioarele pe pedale și fixați-le cu curelele.

Selectați nivelul de dificultate dorit rotind cadranul situat în partea de sus.

MONTAJ:

NOTĂ: Ilustrațiile de asamblare sunt orientative pentru a face asamblarea mai ușoară și pot diferi de realitate.

Produsul este livrat complet sau parțial asamblat și nu necesită șuruburi sau unelte pentru asamblare

Întreținere:

Verificați frecvent legătura pedalei, marginile antiderapante și butonul de tensiune.

Lubrifiere: produsul este conceput pentru întreținere minimă. Cu toate acestea, verificați lubrifierea pieselor în mișcare la fiecare șase luni, acest lucru va asigura o durabilitate optimă. Pedalele trebuie să se rotească liber.

În caz de reparație, utilizați numai piese de schimb și accesorii originale

CURĂȚARE ȘI DEZINFECTIE:

- Folosiți doar o cârpă umedă și săpun ușor pe suprafețele care necesită curățare. Apoi uscați bine înainte de a utiliza produsul.
- NU lăsați produsul umed.
- Nu utilizați substanțe de curățare chimice pentru a curăța cadrul. Acest lucru poate deteriora suprafața de acoperire a produsului.
- Dacă trebuie să dezinfecțiați produsul, utilizați un dezinfectant obișnuit, ușor
- Protejați produsul de abraziuni, tăieturi și înțepături

**PROTECȚIA MEDIULUI:**

Dacă descoperiți că produsul dvs. trebuie înlocuit sau nu vă mai este util, luați în considerare protejarea mediului:

- Nu aruncați produsul împreună cu restul deșeurilor municipale (acesta este și semnificația simbolului de reciclare indicat).
- Contactați autoritatea municipală pentru a indica punctele de eliminare a produsului dumneavoastră pentru reciclare.
- Aruncând produsul dvs. acum nefolositor la punctul corect de reciclare, contribuiți la protejarea mediului, precum și la reexploatarea materialelor produsului dumneavoastră.

REPORT DE EVENIMENT: Orice incident grav apărut în legătură cu utilizarea dispozitivului ar trebui raportat producătorului și autorității competente a statului membru în care locuieste utilizatorul și/sau pacientul.

UTILIZAREA CU EXTREMITĂȚILE SUPERIOARE ȘI INFERIOARE:

- Așezați suportul pentru pedale la o distanță care să permită așezarea ușoară a picioarelor sau a mâinilor pe pedale. Așezați întotdeauna capătul drept pe pedala marcată cu „R” și capătul stâng pe pedala marcată cu „L”
 - Reglați curelele pedalelor în funcție de nevoile dvs
 - Reglați intensitatea exercițiului conform indicațiilor medicului sau terapeutului dumneavoastră.
- NOTĂ: Pentru a crește intensitatea exercițiului, rotiți comutatorul de frână în sensul acelor de ceasornic, pentru a-l reduce, rotiți-l în sens invers acelor de ceasornic.
- Puneți pedala în mișcare rotind-o.

UTILIZARE PREVENTATĂ:

Pedalierea este un dispozitiv medical indicat persoanelor cu dificultăți de mobilitate și este indicat pentru restabilirea coordonării și a masei musculare a brațelor și picioarelor. Poate fi folosit și pentru antrenamentul membrelor superioare și inferioare. Produsul este destinat numai uzului casnic

ATENȚIE (!):

- În caz de deteriorare sau defecțiune a produsului dumneavoastră NU utilizați produsul și vă rugăm să contactați reprezentantul autorizat și instruit.
- Nu utilizați produsul într-un scop care nu este indicat în acest manual
- MOBIK SA își declină orice responsabilitate pentru orice consecințe rezultate dintr-o utilizare incorectă a acestui produs și din modificarea neautorizată a cadrului produsului.
- MOBIK SA își rezervă dreptul de a modifica informațiile conținute în acest document fără notificare prealabilă
- Există un $\pm 3\%$. Abatere pentru dimensiunile produselor.

AVERTISMENTĂRI GENERALE:

- Dacă nu citiți acest manual de utilizare, este de preferat să nu utilizați acest produs sau o altă piesă disponibilă.
- Dacă nu înțelegeți modul de utilizare sau măsurile de precauție, vă rugăm să contactați dealerul sau persoana tehnică adecvată înainte de a utiliza produsul, deoarece pot fi cauzate daune.
- Păstrați produsul departe de sursele de căldură.
- Săvați acest document pentru referințe ulterioare.
- Aveți grijă când copiii sunt în apropiere și nu permiteți copiilor să se joace cu produsul. Este întotdeauna necesară o atenție specială acolo unde există părți în mișcare care pot cauza blocarea membrelor și rănirea

DECLARAȚIE DE CONFORMITATE:

Suntem singurii responsabili pentru a declara că Dispozitivele Medicale menționate în această declarație sunt de Clasa de Risc Scăzut (Clasa I) și respectă cerințele Regulamentului European 745/2017 și, după caz, standardele și legislația la care se face referire.

ÎNAINTE DE FIECARE UTILIZARE:

- Verificați dacă cadrul este deteriorat pentru a garanta o utilizare în siguranță a produsului. (Nu există fisuri sau fracturi în cadru).
- În caz de deteriorare, nu utilizați produsul și contactați distribuitorul pentru instrucțiuni suplimentare.
- Verificați dacă produsul este asamblat corect și dacă toate șuruburile sunt sigure și bine înșurubate.
- Verificați întotdeauna starea de uzură a pieselor mecanice pentru a asigura utilizarea în siguranță absolută a produsului pentru persoane și obiecte
- Așezați produsul într-un mod stabil și pe o suprafață plană.
- Pedalele și șuruburile sunt bine strânse.
- Picioarele sau mâinile trebuie să fie în contact cu pedalele în orice moment în timpul utilizării pentru a asigura echilibrul corect al produsului și siguranța maximă.
- Nu îndreptați și refolosiți o pedală de exercițiu deformată. Risc de accidente.

UTILIZAREA PRODUSULUI:

Produsul este echipat cu patru vârfuri antiderapante, pedale cu curele reglabile și un buton pentru reglarea intensității efortului. Articolul 0803156 are și afișaj

Puneți picioarele sau mâinile pe pedale și fixați-le cu curelele

Alegeți nivelul de dificultate dorit rotind butonul din partea de sus

ASAMBLARE:

NOTĂ: Ilustrațiile pentru asamblare sunt orientative pentru a ușura asamblarea. Pot fi diferite față de realitate.

Aparat de exercițiu cu pedale se livrează complet sau parțial asamblat și nu necesită șuruburi sau cheie pentru a fi asamblat.

ÎNTREȚINERE:

Verificați frecvent ansamblul pedalelor, vârfurilor și funcționarea butonului pentru reglarea intensității efortului.

Lubrifiere: produsul a fost proiectat pentru întreținere minimă; verifica totuși o dată la șase luni lubrifierea pieselor în mișcare, asta ar asigura o durată optimă. Pedalele trebuie să se rotească liber.

În caz de reparație, utilizați numai piese de schimb și accesorii originale

CURĂȚARE ȘI DEZINFECTIE:

- Folosiți doar o cârpă umedă și săpun ușor pe suprafețele pe care necesită curățare. Apoi uscați bine înainte de a utiliza produsul.
- NU lăsați produsul umed.
- Nu utilizați substanțe de curățare chimice pentru a curăța cadrul. Acest lucru ar putea cauza deteriorarea suprafeței produsului.
- Dacă trebuie să dezinfecțiați produsul, utilizați un dezinfectant obișnuit, ușor.
- Protejați articolul de zgărieturi, tăieturi și înțepături.

**PROTECȚIA MEDIULUI :**

Dacă într-o zi descoperiți că produsul dvs. trebuie înlocuit sau nu mai funcționează pentru dvs., luați în considerare protejarea mediului:

- Nu aruncați produsul împreună cu restul deșeurilor publice (acesta este și semnificația semnului de reciclare afișat).
- Contactați autoritățile publice și acestea vă vor informa cu privire la centrele de reciclare în care trebuie aruncat produsul dumneavoastră.
- Eliminarea corectă a produsului contribuie la protecția mediului, precum și la reciclarea componentelor produsului.

RAPORTAREA INCIDENTELOR: Orice incident grav care are loc în legătură cu utilizarea dispozitivului trebuie raportat producătorului și unei autorități competente din statul membru în care își are reședința utilizatorul și/sau pacientul.

UTILIZAȚI CU PICIOARELE ȘI MÂINILE:

- Așezați dispozitivul la o distanță care să permită introducerea cu ușurință a picioarelor sau mâinilor pe pedale. Așezați întotdeauna piciorul sau mâna dreaptă pe pedala etichetată cu litera „R” și piciorul stâng sau mâna pe pedala etichetată cu litera „L”.
 - Reglați curelele pentru picioare după cum este necesar.
 - Reglați intensitatea efortului urmând recomandările medicului sau terapeutului.
- NOTĂ Pentru a crește intensitatea efortului, rotiți mânerul butonului în sensul acelor de ceasornic. Pentru a reduce intensitatea, rotiți în sens invers acelor de ceasornic.
- Activați dispozitivul făcând o mișcare de rotație

SFATURI DE UTILIZARE:

1. Poziționarea bicicletei staționare în raport cu înălțimea scaunului trebuie să permită extinderea completă a piciorului fără a fi necesară înclinarea bazinului spre dreapta și stânga
2. Începeți exercițiul numai când poziția trunchiului este aproape verticală.
3. Pentru recuperarea treptată, produsul are un mâner care reglează rezistența.
4. Nu vă luați niciodată picioarele de pe pedale în timp ce pedalierul încă se rotește.
5. La sfârșitul utilizării, rotiți comutatorul de reglare în sensul acelor de ceasornic pentru a crește rezistența și a preveni rotația liberă a pedalelor, ceea ce poate cauza vătămări.

PENTRU A FINALIZA MONTAREA PRODUSULUI, URMĂȚI URMĂTOARELE INSTRUCȚIUNI:


Pentru codurile 0803155 și 0803156

1. Deschideți cutia și scoateți conținutul.
2. Așezați mânerul de reglare a volumului pe corpul său central.

Pentru codul 0803156

3. Deschideți pedala trăgând picioarele până când butoanele se blochează.
4. Pentru a porni monitorul pentru prima dată, trageți siguranța în stânga monitorului și apoi începeți să pedalați. Ecranul se aprinde automat.

Afișajul arată timpul de antrenament, ture pe minut și numărul total de rotații. Pentru a-l reseta, țineți apăsat butonul roșu de pe ecran timp de câteva secunde. Ecranul se oprește automat după o scurtă perioadă de inactivitate. Pentru a închide pedala, trageți inelul de blocare și închideți picioarele spre interior.



SFATURI DE UTILIZARE:

1. Poziționarea pedalei de exercițiu în raport cu înălțimea scaunului trebuie să fie astfel încât să permită întinderea completă a piciorului fără a fi nevoie să încline bazinul spre dreapta și spre stânga.
2. Începeți activitatea numai când pieptul este aproape drept.
3. Pentru a efectua treptat reabilitarea, pedala este echipată cu un buton pentru reglarea intensității efortului.
4. Nu luați picioarele de pe pedale în timp ce pedala de exercițiu este în funcțiune.
5. La sfârșitul utilizării, rotiți în sensul acelor de ceasornic butonul de reglare, pentru a crește intensitatea efortului, și evitați ca pedalele să se rotească liber provocând posibile răni.

PENTRU A FINALIZA ANSAMBLUL PEDALIEI, URMĂȚI ACESTE INSTRUCȚIUNI:

Pentru articolele 0803155 și 0803156

1. Deschideți cutia și extrageți produsul.
2. Introduceți mânerul butonului în compartimentul său.

Pentru articolul 0803156

3. Deschideți pedala de exercițiu trăgând picioarele spre exterior până la clicul butonului
4. Pentru a porni afișajul prima dată, extrageți clapeta poziționată în stânga ecranului, apoi începeți să pedalați și afișajul se va aprinde automat

Afișajul arată timpul, rundele pe minut și ciclurile totale.

Pentru a-l reseta, țineți apăsat butonul roșu de sub ecran timp de câteva secunde. Afișajul se oprește automat după o scurtă perioadă de inactivitate.

Pentru a închide pedala de exercițiu, trageți spre exterior inelul cu capsă și închideți picioarele



Dacă afișajul nu pornește sau citește incorect, bateria trebuie înlocuită. Pentru a înlocui bateria, utilizați o șurubelniță mică și scoateți panoul de afișare. Întoarce-te peste panoul de afișare și scoateți bateria în stil ceas. Introduceți o baterie nouă și înlocuiți panoul de afișare.
Tip baterie: LP44

Dacă afișajul nu pornește sau citește incorect, bateria trebuie înlocuită.

Pentru a înlocui bateria, utilizați o șurubelniță mică și scoateți partea superioară a ecranului. Întoarceți ecranul și scoateți bateria, stil ceas. Instalați o baterie nouă și înlocuiți panoul de demontare.

Tip baterie: LP44



GARANȚIE:

Produsul este garantat pe o perioadă de un (1) an de la data achiziționării.

Garanția se aplică defectelor din fabrică și NU SE aplică daunelor rezultate din utilizare greșită, întreținere defectuoasă, modificare, suprautilizare sau nerespectare a instrucțiunilor de utilizare ale produsului. De asemenea, NU SE APLICĂ pe piesele care se pot uza în timpul utilizării sau în timp. Daunele sau defectele cauzate de dezastre naturale, întreținere sau reparații neautorizate, probleme de alimentare (unde este cazul) și transportatorii nu sunt acoperite de garanție.

Nu se aplică niciun service sau piesă de schimb decât dacă a fost inspectată de un departament de service autorizat sau de producătorul produsului. Costurile de transport pentru mărfurile aflate în garanție trebuie plătite de utilizatorul final-client sau de dealer.

GARANȚIE:

Produsul este garantat să funcționeze timp de un (1) an de la data achiziției.

Garanția acoperă defectele din fabrică și NU acoperă daunele rezultate din utilizare greșită, întreținere defectuoasă, modificare, abuz sau nerespectare a instrucțiunilor de utilizare ale produsului. De asemenea, NU acoperă piesele de uzură și care se pot uza în timpul utilizării sau în timp.

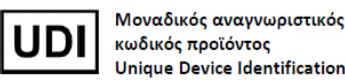
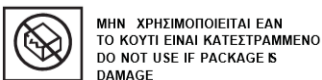


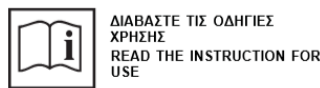
Deteriorări sau defecte cauzate de: dezastre naturale, întreținere sau reparații neautorizate, probleme de alimentare cu energie electrică (acolo unde este prevăzut), companiile de transport de asemenea nu sunt acoperite de garanție.

Nicio lucrare sau piese nu sunt acoperite decât dacă au fost inspectate de un centru de service autorizat sau de producătorul produsului. Costurile de transport pentru inspecție sunt plătite de către utilizator sau client sau de către comerciant

FORMUL DE GARANȚIE:

DETALII CUMPĂRĂTORI:	
NUMELE COMPLET	NUME:
DATA CUMPĂRĂRII	DATE:
TELEFON /	Telefon:
LOT SAU NUMĂR DE SERIE:	
DETALII DEALER	
NUME /	NUMELE COMPLET:
ADRESĂ /	ADRESA:
TELEFON /	Telefon:
SIGILUL ȘI SEMNĂTURA MAGAZIN / SEMNĂTURA ȘI SEMNĂTURA	

Interpretarea contribuțiilor găsite pe eticheta de pe cutie sau în instrucțiunile de utilizare a produsului
Descrierea simbolurilor care au fost imprimate pe etichetă, cutie principală și/sau manual de utilizare



INSTRUCȚIUNI DE UTILIZARE: BICICLETA DE EXERCICIU

MANUAL DE UTILIZARE: PEDAL EXERCERER

		0803155	0803156
LUNGIME	LUNGIME	50 cm	50 cm
LĂȚIME	LARGA	37 cm	37 cm
ÎNĂLȚIME	ÎNĂLȚIME	35 cm	31 cm
GREUTATE NETĂ	GREUTATE NETĂ	1,9 Kg	2,3 Kg
GREUTATE BRUTĂ	GREUTATE BRUTĂ	3 Kg	4 Kg
DIMENSIUNEA CUTIEI	CARTON DIMENSIUNE	2BUC 54x35x40 cm	1BUC 38x18x33 cm

MBK COD	GTIN-14	DESCRIERE GR	RO DESCRIERE
0803155	05213006904349	BICICLETA DE PAPETERIE EXERCİȚIU FIXAT	EXERCİTOR PEDALA FIX
0803156	05213006904356	BICICLETA DE PAPETERIE EXERCİȚIU- DIGİTAL. & PTYSS/NR	EXERCİTOR PEDALA, DIGİTAL DISPLAY-PLATİBİL

MOBIAK S.A
KATHIANA AKROTIRIOU, XANIA - KPHTH
KATHIANA AKROTIRIOU CHANIA - CRETE
T: +30 28210 63222 | WEB: www.mobiacare.com

